






FG85



- Mejor rendimiento kilométrico debido a que la banda de rodamiento es más ancha.
- Estructura totalmente reforzada.
- Excelente índice de reconstrucción.
- Resistencia a cortes y laceraciones.
- Mayor dirigibilidad en carreteras mixtas.
- Reducción en la captura y retención de piedras.

GAMA DE TAMAÑOS

DESCRIPCIÓN GAMA	
75	
215/75 R17.5 126/124K	
80	
295/80R22.5 152/148L	
275/80R22.5 149/146L	
NS	
13R22.5 156/150K (154/150L)	
12R22.5 152/148L	
11R22.5 148/145K	
TT	
9.00R20TT 140/137K	
11.00R22TT 151/148K	
11.00R20TT 150/146K	
10.00R20TT 146/143K	

USO Y SEVERIDAD						
G-Severidad Baja On/Off	X		X		X	